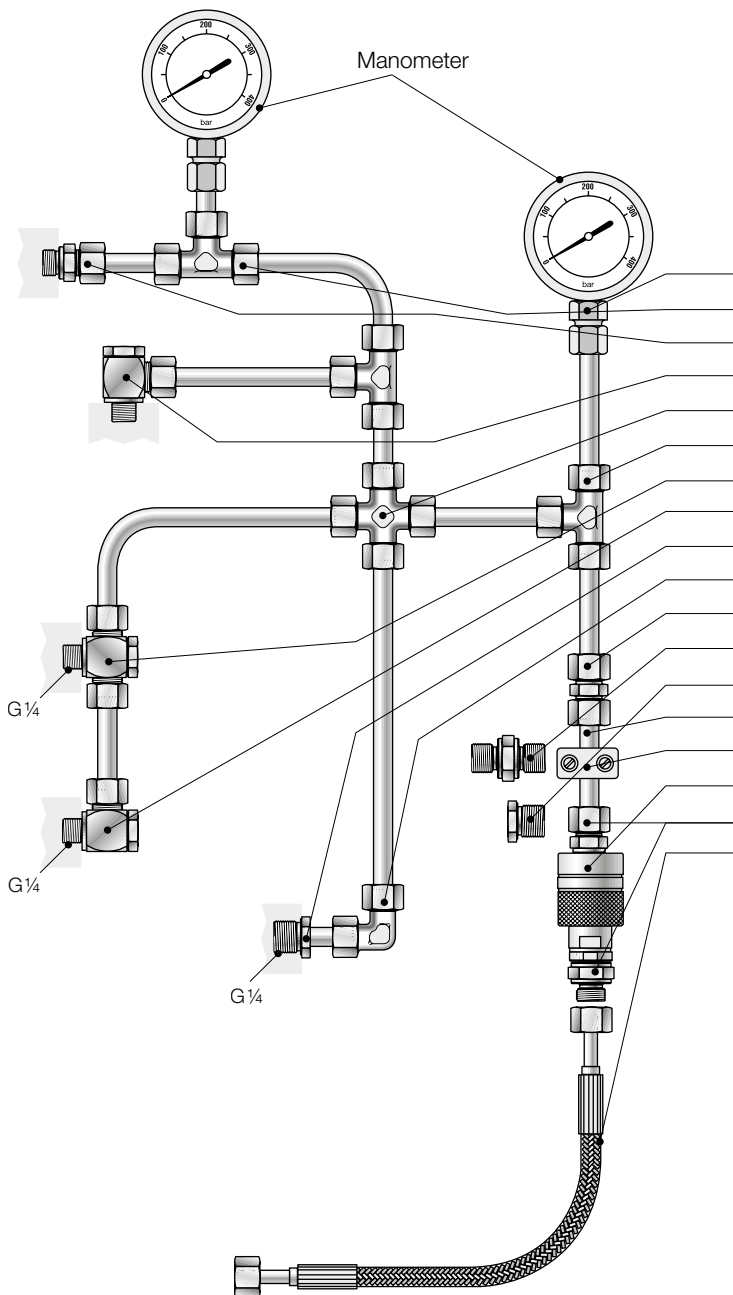




Hydraulik-Zubehör

Verschraubungen und Rohrleitungen

max. Betriebsdruck 400 bar, Abdichtung durch Dichtring und Dichtkegel



Bezeichnung	Bestell-Nr.
Manometerverschraubung	280050023
T-Verschraubung	280090001
Einschraubverschraubung	280010001
Schwenkverschraubung	280290002 oder 9208177
Kreuzverschraubung	280040001
T-Verschraubung	280090001
T-Schwenkverschraubung	280070011
Schwenkverschraubung	280290002 oder 9208177
Einschraubstutzen	280060001
Winkelverschraubung	280190017
Gerade Verschraubung	280160019
Doppelnippel	504910016
Verschlusschraube	109081008
Rohr DIN 2391, NBK 8 x 1,5	340380007
Rohrbefestigung	211020005
Schnellkupplung kpl.	9384006
Einschraubverschraubung	280010001
Hochdruckschlauch NW 4 (siehe Katalogblatt WZ 11.3800)	
Vorzugslänge 600 mm	270010131
Vorzugslänge 800 mm	270010133
Vorzugslänge 1200 mm	270010137
Vorzugslänge 1600 mm	270010141

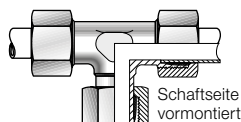
Individuelle Schlauchlängen über Bestellnummernschlüssel siehe Katalogblatt WZ 11.3800

Gerade Verschraubung



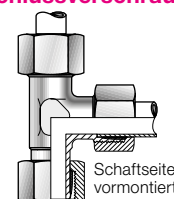
Typ	Rohr Ø [mm]	Bestell-Nr.
G 6-PS	6	280160018
G 8-PS	8	280160019
G 12-PS	12	280160021
G 16-PS	16	280160023

T-Anschlussverschraubung



Typ	Anschluss	Bestell-Nr.
EVT 6-PS	M14 x 1,5 mm	280260008
EVT 8-PS	M16 x 1,5 mm	280260009
EVT 12-PS	M20 x 1,5 mm	280260003

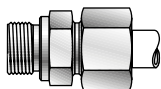
L-Anschlussverschraubung



Typ	Anschluss	Bestell-Nr.
EVL 6-PS	M14 x 1,5 mm	280140011
EVL 8-PS	M16 x 1,5 mm	280140012
EVL 12-PS	M20 x 1,5 mm	280140014

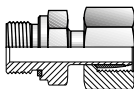
Verschraubungen und Rohrleitungen max. Betriebsdruck 400 bar

Einschraubverschraubung



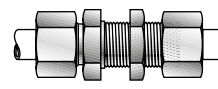
Typ	Anschluss	Bestell-Nr.
GE 6-PSR	G 1/4	280010004
GE 8-PSR	G 1/4	280010001
GE 12-PSR	G 3/8	280010006
GE 16-PSR	G 1/2	280010007
GE 6-LR	G 1/8	280010009

Einschraubstutzen



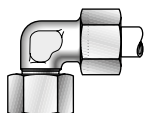
Typ	Rohr Ø	Anschluss	Bestell-Nr.
EVGE 6-PS	6 mm	G 1/4	280060005
EVGE 8-PS	8 mm	G 1/4	280060001
EVGE 12-PS	12 mm	G 3/8	280060006
EVGE 16-PS	16 mm	G 1/2	280060010
EVGE 6-LR	6 mm	G 1/8	280060014

Gerade Schottverschraubung



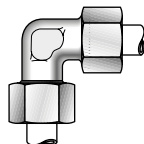
Typ	Rohr Ø [mm]	Bestell-Nr.
SV 6-PS	6	280030002
SV 8-PS	8	280030003
SV 12-PS	12	280030005
G 16-PS	16	280160023

Einstellbare Winkelverschraubung



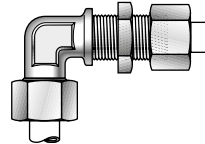
Typ	Anschluss	Bestell-Nr.
EVW 6-PS	M14 x 1,5 mm	280130011
EVW 8-PS	M16 x 1,5 mm	280130012
EVW 12-PS	M20 x 1,5 mm	280130014

Winkelverschraubung



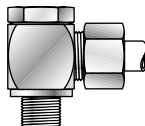
Typ	Rohr Ø [mm]	Bestell-Nr.
W 6-PS	6	280190016
W 8-PS	8	280190017
W 12-PS	12	280190019
W 16-PS	16	280190021

Winkel-Schottverschraubung



Typ	Rohr Ø [mm]	Bestell-Nr.
WSV 6-PS	6	280200006
WSV 8-PS	8	280200008
WSV 12-PS	12	280200012

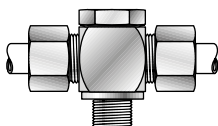
Winkel-Schwenkverschraubung



Typ	Anschluss	Bestell-Nr.
WH 6-PSR	G 1/4	280290001
WH 6-LR	G 1/8	280300012
WH 8-PSR	G 1/4	280290002
WH 12-PSR	G 3/8	280290004
WH 16-PSR	G 1/2	280290006
SVH 8 SR ED*		9208177
Winkel-Drehgelenk		9208176

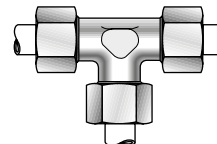
* z. B. für Schmiedeanwendung

T-Schwenkverschraubung



Typ	Anschluss	Bestell-Nr.
TH 6-PSR	G 1/4	280070010
TH 8-PSR	G 1/4	280070011
TH 12-PSR	G 3/8	280070013
TH 16-PSR	G 1/2	280070015
TH 6-LR	G 1/8	280070016

T-Verschraubung



Typ	Rohr Ø [mm]	Bestell-Nr.
T 6-PS	6	280090002
T 8-PS	8	280090001
T 12-PS	12	280090005
T 16-PS	16	280090006

Verschlusschraube



Typ	Anschluss	Bestell-Nr.
VSTI 1/8 ED	G 1/8	109081008
VSTI 1/4 ED	G 1/4	109081009
VSTI 3/8 ED	G 3/8	109081010
VSTI 1/2 ED	G 1/2	109081011
VSTI 1/8 ED FKM	G 1/8	109082004
VSTI 1/4 ED FKM	G 1/4	109082005
VSTI 3/8 ED FKM	G 3/8	109082006
VSTI 1/2 ED FKM	G 1/2	109082008

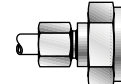
Reduzierung mit Innengewinde



Typ	Bestell-Nr.
RI 1/4 x 3/8	126160001
RI 3/8 x 1/4	126160012
RI 3/8 x 1/2	126160013
RI 1/2 x 1/4	126160014
RI 1/2 x 3/8	126160015
RI 1/4 x 1/8	126160021


RI = Einschraubgewinde

Reduzierung mit Dichtkegel



Typ	Bestell-Nr.
RED 8/ 6-PS	280020004
RED 12/ 6-PS	280020008
RED 12/ 8-PS	280020010
RED 16/ 6-PS	280020014
RED 16/ 8-PS	280020015
RED 16/12-PS	280020016

Doppelnippel



Anschluss	Bestell-Nr.
G 1/4 - G 1/4	504910016
G 1/4 - G 3/8	504910018
G 3/8 - G 3/8	504910022

Edelstahl-Rohrleitung



Abmessungen [mm]	Bestell-Nr.
Ø 6 x 1,0	340381001
Ø 8 x 1,5	340381004
Ø 8 x 2,0	340381005

Rohrleitung



Abmessungen [mm]	Bestell-Nr.
Ø 6 x 1,0	340380003
Ø 8 x 1,5	340380007
Ø 8 x 2,0	340380008
Ø 12 x 2,0	340380013
Ø 12 x 2,5	340380044
Ø 16 x 3,0	340380056